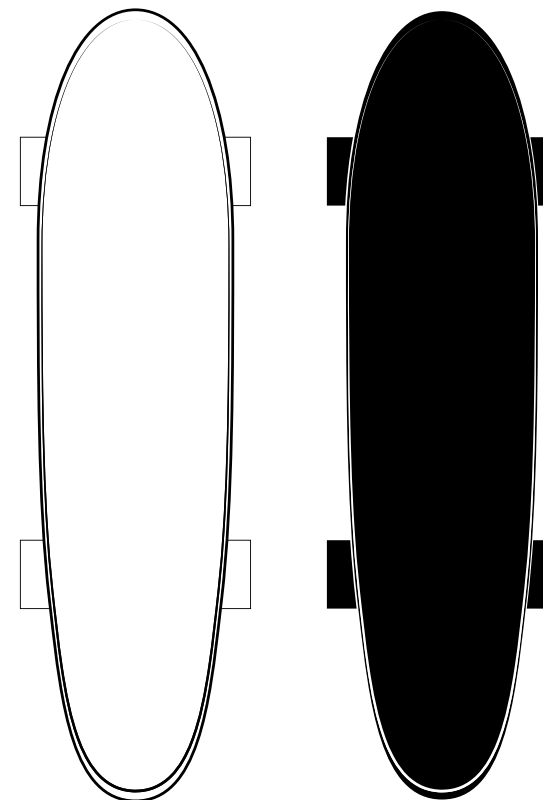


# BOLID



## INSTRUKCJA MONTAŻU

- 1 Użyj elementu A, jako szablonu do wyznaczenia punktów montażowych.
- 2 Wywierć dziurę w ścianie i włóż do niej kołek rozporowy (B) zawarty w opakowaniu.
- 3 Przykręć element (A) do elementów mocujących na ścianie.
- 4 Zawieś deskorolkę.

## ASSEMBLY INSTRUCTIONS

- 1 Use element A, as a template for determining the mounting points.
- 2 Drill a hole in the wall and place a plastic anchor (B) inside of it.
- 3 Screw everything together incl. the piece (A) with the fixing elements at the wall.
- 4 Hang the skateboard.



sales@zieta.pl  
+48 785 911 861

## REKLAMATIONEN

Wenn das Produkt nicht Ihren Erwartungen entspricht oder es Grund zur Beanstandung gibt, wenden Sie sich bitte per E-Mail oder telefonisch an uns.

## COMPLAINTS

If the product does not meet your expectations or there are grounds for a complaint, please contact us via e-mail or by telephone.


## REKLAMACJE

Jeśli produkt nie spełnia Państwa oczekiwań lub są podstawy do reklamacji, bardzo prosimy o kontakt mailowy lub telefoniczny.

# BOLID


**BOLID**, designed by Oskar Zieta and available at Zieta Studio, is a unique mirrored object and a sculpture: a decorative version of the streamlined longboard's form, an alternative "mean of transport" in the contemporary urban landscape that will fit a modern interior: whether a minimalist apartment or an extravagant loft. It will take you straight to the border between art and design.

**BOLID**, zaprojektowany przez Oskara Ziętę i dostępny w Zieta Studio, to wyjątkowy obiekt lustrzany i rzeźba: dekoracyjna wersja opływowej formy longboardu, alternatywny „środek transportu” we współczesnym miejskim krajobrazie, który będzie pasował do nowoczesnego wnętrza: czy minimalistyczne mieszkanie lub ekstrawagancki loft. Zabierze Cię prosto na granicę między sztuką a designem.



**BOLID**

H: 11cm / 4.3"  
W: 20 cm / 7.9"  
D: 80 cm / 31.5"



**BOLID GREEN**

H: 11cm / 4.3"  
W: 20 cm / 7.9"  
D: 80 cm / 31.5"

## USE

BOLID is made of stainless steel (Inox), carbon steel, aluminium or copper. It is designed for indoor use, otherwise its surface might be subject to natural chemical processes. Sharp objects can scratch the surface; such damage is not covered by the warranty. Do not step on the BOLID deskboard. BOLID with the Raw / Raw Lacquered finish is an industrial-style object and can show discoloration and scratches on the surface. The surface is subject to natural corrosion and ages in a unique way throughout the years.

## MAINTENANCE

In order to avoid damaging the product's surface, do not use agents containing cleaning particles, active chlorine, salt, fluorides, bromides, iodides, or acid- or bleach-based agents.

### Stainless steel (Inox), glossy lacquered surfaces:

The object should be regularly wiped with a dry, soft microfiber cloth dedicated to delicate surfaces (the highest possible quality). For more stubborn smudges (e.g. fingerprints), we recommend using 3M Stainless Steel Cleaner. As an alternative, you can use a window cleaner based on alcohol, spirit or extraction naphtha.

### Painted matt surfaces:

The object should be regularly wiped with a moist, soft microfiber cloth and then dried. More stubborn smudges should be removed with a cloth and a small amount of soap, washing-up liquid or alcohol-based window cleaner.

## GEBRAUCH

BOLID ist ein Objekt aus rostfreiem Stahl (Inox), Kohlenstoffstahl, Aluminium oder Kupfer. Er ist für die Verwendung in Innenräumen vorgesehen, da seine Oberfläche sonst natürlichen chemischen Prozessen ausgesetzt sein kann. Objekte mit scharfen Kanten können die Oberfläche des Objekts verkratzen, solche Schäden sind nicht durch die Garantie abgedeckt. Es ist nicht erlaubt, auf dem BOLID zu stehen. Der Raw / Raw Lacquered veredelte BOLID ist ein Industrieobjekt und kann Oberflächenverfärbungen und Kratzer aufweisen. Die Oberfläche ist natürlichen Korrosionsprozessen unterworfen und altert über die Jahre auf einzigartige Weise.

## PFLEGE

Wegen der Möglichkeit einer Beschädigung der Produktoberfläche sollten keine Mittel verwendet werden, die Reinigungspartikel, Aktiv-Chlor, Salz, Fluorid, Bromid, Jodid oder Mittel auf Säure- und Bleichmittelbasis enthalten.

### Rostfreier Stahl (Inox), glänzend lackierte Oberflächen:

Das Objekt sollte regelmäßig mit einem trockenen, weichen Mikrofasertuch, das für empfindliche Oberflächen (von höchster Qualität) geeignet ist, abgewischt werden. Für hartnäckigere Verschmutzungen (z. B. Fingerabdrücke) empfehlen wir die Verwendung des Produkts Stainless Steel Cleaner der Firma 3M. Die Alternative ist die Verwendung einer Glasreinigerflüssigkeit auf der Basis von Alkohol, Spiritus oder Extraktionsbenzin.

### Matt lackierte Oberflächen:

Wischen Sie das Objekt regelmäßig mit einem feuchten, weichen Mikrofasertuch ab und trocknen Sie es anschließend gründlich. Stärkere Verschmutzungen sind mit einem Tuch mit etwas Seife, Geschirrspülmittel oder alkoholhaltigem Glasreiniger zu entfernen.

## UŻYTKOWANIE

BOLID to obiekt wykonany ze stali nierdzewnej (Inox), stali węglowej, aluminium, bądź miedzi. Jest przeznaczony do użytku wewnątrz pomieszczeń, w przeciwnym razie jego powierzchnia może ulec naturalnym procesom chemicznym. Przedmioty o ostrych krawędziach mogą porysować powierzchnię obiektu, tego rodzaju uszkodzenia nie są objęte gwarancją. Nie wolno stawać na deskorolce BOLID. BOLID o wykończeniu Raw / Raw Lacquered jest obiektem industrialnym, może posiadać przebarwienia na powierzchni oraz zarysowania. Powierzchnia ulega naturalnym procesom korozji i starzeje się w unikalny sposób na przestrzeni lat.

## PIELĘGNACJA

Z uwagi na możliwość uszkodzenia powierzchni produktu nie należy stosować środków zawierających drobinki czyszczące, aktywny chlor, sól, fluorki, bromki, jodki ani środków na bazie kwasów i wybielaczy.

### Stal nierdzewna (Inox), powierzchnie lakierowane w połysku:

Obiekt należy regularnie przecierać suchą, miękką ściereczką z mikrofibry, dedykowaną do delikatnych powierzchni (jak najwyższej jakości). Do trudniejszych zabrudzeń (np. odciski palców) zalecamy użycie produktu firmy 3M – Stainless Steel Cleaner. Alternatywą jest zastosowanie płynu do mycia szyb na bazie alkoholu, spirytusu lub benzyny ekstrakcyjnej.

### Powierzchnie malowane matowe:

Obiekt należy regularnie przecierać wilgotną, miękką ściereczką z mikrofibry, a po przetarciu dokładnie osuszyć. Poważniejsze zabrudzenia należy usuwać ściereczką z odrobiną mydła, płynu do naczyń lub płynem do szyb na bazie alkoholu.